




	FONCTIONS	CONFORT	CONFORT PLUS	PREMIUM
				
Caractéristiques techniques	Poids Modèle allongé (hors tout 45 x 52 x 14,4 cm) Modèle rond (hors tout 45 x 50 x 14,4 cm) Pression de lavage Puissance Alimentation Normes	4,9 kg Oui Oui 0,7 – 7,5 bars 850 W 220-240 V, 50-60 Hz CE-RoHs	5,1kg Oui Oui 0,7 – 7,5 bars 850 W 220-240 V, 50-60 Hz CE-RoHs	7,6kg Oui Oui 0,7 – 7,5 bars 1440 W 220-240 V, 50-60 Hz CE-RoHs
Commandes	Détecteur de présence Commande d'urgence Panneau de commande fixe Télécommande déportée (infra rouge)	X - X -	X X - X	X - X -
Siège	Siège chauffant et réglage de la température Siège et abattant amovibles Traitement antibactérien des surfaces Fermeture du siège et de l'abattant amortie	X X X X	X X X X	X X X X
Lavage	Lavage par douchette anale (1 jet) Lavage par douchette féminine (8 Micro-jets) Fonction détente (eau + air) Fonction massage (eau) Fonction « move » (oscillation des douchettes) Réglage de la position des jets Réglage de la température de l'eau Réglage de la pression de l'eau Eau chaude en continue Cycle de lavage + séchage automatique (1 bouton unique)	X X - X X X X X - X	X X - X X X X X - X	X X X X X X X X X X
Séchage	Séchage Réglage de la température de séchage	X X	X X	X X
Installation - entretien	Installation facile de l'abattant Nettoyage automatique des douchettes avant et après utilisation Nettoyage manuel des douchettes	X X X	X X X	X X X
Fonctions secondaires	Mise en veille automatique Bouton marche arrêt Désodorisation automatique Arrêt du système de désodorisation Mémoire des réglages (dernier utilisateur) Filtre anti-impuretés et anticalcaire Auto analyse des pannes Pompe de surpression (augmente la pression d'arrivée d'eau)	X X X - X X X -	X X X X X X X -	X X X - X X X X